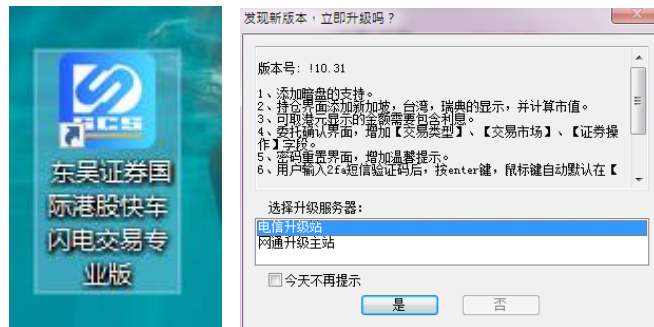


暗盘交易操作指引（PC版）

- 1、 下载安装或升级最新“东吴证券国际港股快车闪电交易专业版”



- 2、 打开“东吴证券国际港股快车闪电交易专业版”，登录交易

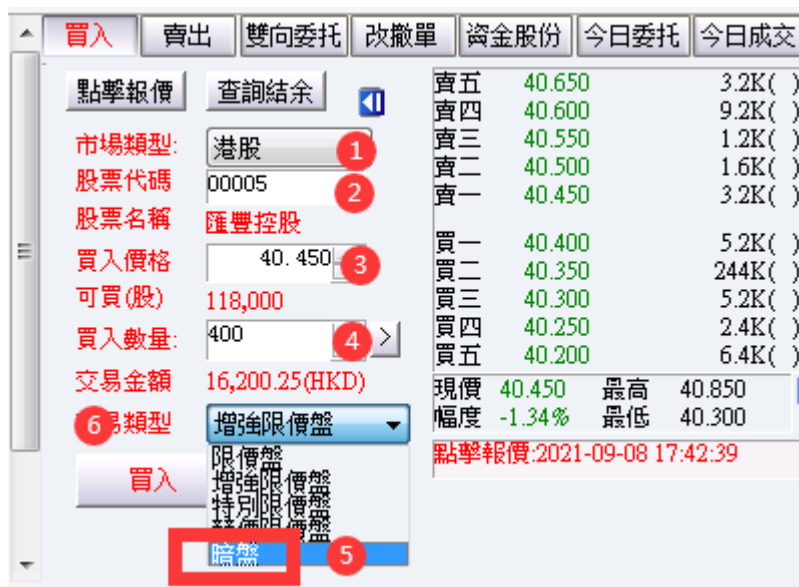


- 3、 暗盘买入

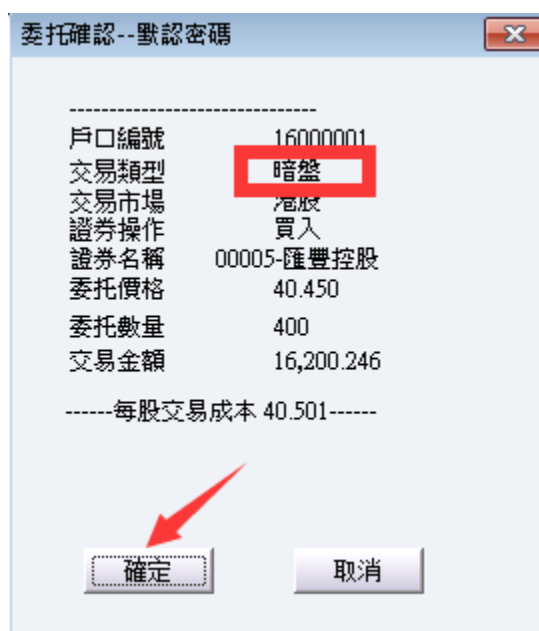
- a、 点击“买入”按钮，进入买入菜单



- b、 选择“港股”市场类型，输入暗盘代码（如：00005），选择需要买入的暗盘股票，输入买入价格、买入股数后点击“买入”按钮

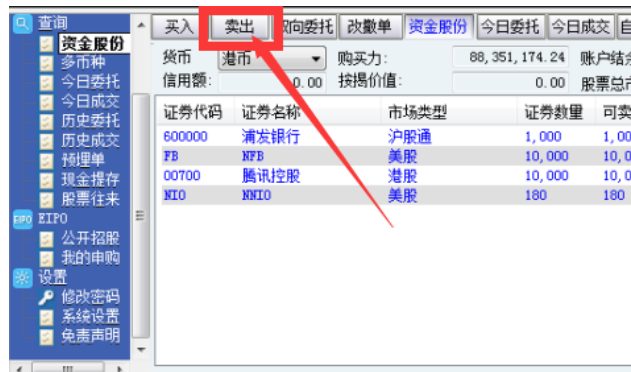


- c、 点击“确定”，确认买单信息



4、 暗盘卖出

- a、 点击“卖出”按钮，进入卖出菜单



- b、 选择卖出“港股”市场后，选择或输入需要卖出的暗盘代码，输入卖出价格、卖出股数后点击“卖出”按钮



- c、 点击“确定”，确认卖单信息



5、暗盘交易查询

a、 在“当日委托”菜单中，可以查询到，当天的委托单



證券名稱	市場類型	操作	交易類型	委託價格	委託
匯豐控股	港股	證券賣出	暗盤	40.450	4,40
匯豐控股	港股	證券買入	暗盤	40.450	400
匯豐控股	港股	證券買入	增強限價盤	40.450	400
中電控股	港股	證券買入	增強限價盤	76.300	500
匯豐控股	港股	證券買入	限價盤	41.000	800

b、 在“成交记录”菜单，可查询到，当天委托的成交记录



證券代碼	證券名稱	市場類型	操作	交易類型	委託價格	委託數量	已成交	成交均價	未成交	狀態
		藍	證券賣出	暗盤	30.000	10	10	30.000	0	全部成交
		藍	證券買入	暗盤	32.000	100	100	32.000	0	全部成交
		藍	證券賣出	暗盤	34.000	10	10	34.000	0	全部成交
		藍	證券買入	暗盤	34.000	100	100	34.000	0	全部成交

6、暗盘撤单

暗盘委托只支持撤单，不能改单。

a、 撤单：点击“改撤单”菜单，选择需要撤单的委托记录，点击“撤单”按钮提交撤单请求；或可以点击“全部撤单”按钮，将所有未成交委托全部撤单。

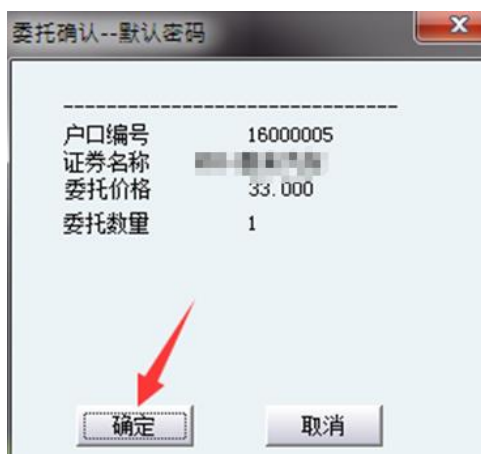


賣⑤	0.00	0()
賣④	0.00	0()
賣③	0.00	0()
賣②	0.00	0()
賣①	43.68	76.3K()
買①	43.67	2600()
買②	0.00	0()
買③	0.00	0()
買④	0.00	0()
買⑤	0.00	0()

现价 43.68 最高 43.90
幅度 4.15% 最低 41.44

全部撤单

b、点击“确定”，确认撤单请求



c、在“今日委托”、“今日成交”菜单，可查询撤改单后的订单状态。